

EMMA
Eaux Marensin
Marenne - Adour

RAPPORT D'ACTIVITÉ

Exercice
2023

SYNTHESE

30
Communes

**COMITE
SYNDICAL**

BUREAU

2 Centres
d'Accueil

60
élus

11
élus

32 290 (+2.03 %)
abonnés

54
collaborateurs

LE TERRITOIRE DE LA COLLECTIVITÉ

20
Forages



1 162
km réseau AEP

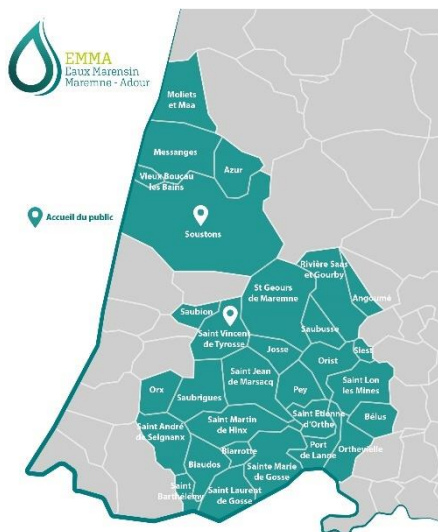
6
Usines Eau
Potable



Capacité de production
de : 35 000 m³ /j

22 Sites de
stockage

Volume de stockage : 15 840 m³



200
Postes de
relèvement
des Eaux Usées



501
km réseau
Eaux Usées



23
Stations de
traitement
des Eaux Usées



capacité totale de
aitement de
54 405
-quivalents habitants

7541
Installations
ANC



FAITS MARQUANTS

PRIX DE L'EAU

Le syndicat a été confronté comme tous les abonnés à l'inflation et plus particulièrement à la hausse du coût de l'énergie. Cette hausse s'est traduite par un doublement des factures soit plus de 1.2 millions d'euros pour les services.

Dans ce contexte, différentes mesures ont été prises en exploitation pour réduire les consommations tout en assurant un service de qualité.

INTERCONNEXION EAU POTABLE

2023 aura été marqué sur la partie investissement par la réalisation de l'interconnexion des réseaux d'eau entre Saint Geours de Marenne et Soustons permettant ainsi d'alléger la pression sur la ressource n eau du secteur Adour.



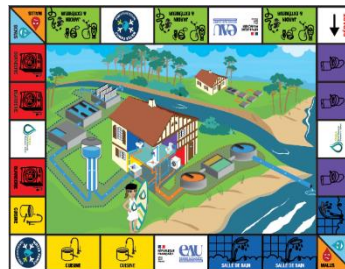
ECO PATURAGE

Dans le cadre des objectifs de la démarche d'amélioration continue, le syndicat a mis en place de l'éco pâturage sur une partie de ses installations permettant de réduire son impact environnemental.



EDUC EAU

Le syndicat s'est engagé dans un projet de communication Educ'Eau retenu par l'Agence de l'Eau Adour Garonne. Ce projet permettra de sensibiliser, à travers une application interactive et du matériel pédagogique, les grands comme les petits à la protection de la ressource par la découverte du petit cycle de l'eau et des différents services réalisés par le syndicat EMMA.



REGIE DES EAUX DE TOSSE

Suite à une impossibilité de fonctionnement de la régie de la commune de Tosse, par convention, le syndicat a permis d'assurer la continuité des services eau et assainissement pour les abonnés et usagers de Tosse.

L'EAU POTABLE

LA PRODUCTION ET LA DISTRIBUTION



NOMBRE ABONNES

32 290



1 162

KM DE CANALISATIONS

M³ D'EAU DISTRIBUÉS

M³ D'EAU FACTURÉS

M³ D'EAU VENDUS
À LA REGIE DE TOSSE



ILP (Indice Linéaire de Perte)

2.4 m³/km/jour (2.6 en 2022)

RENDEMENT DE RESEAU



81.8 % (80.5 % en 2022)

TRAVAUX EAU POTABLE

QUALITE DE L'EAU

2023	
Réparation fuites	193
Devis émis	373
Nombre de branchements	365
Renouvellement réseau	11 320 ml
Renouvellement compteurs	2 101

**Taux de renouvellement des réseaux
d'eau potable :**
1.11 % en 2023

Taux national : 0.65 % en 2021
(dernière données connue)

2023	Auto-contrôle	Contrôle ARS
Paramètres micro biologiques	99.8 % conformité (1 dépassement en E Coli robinet salle polyvalente Biarrotte)	100 % conformité en limite qualité
Paramètres physico chimiques	99.1 % conformité 1 dépassement en référence qualité (COT Vieux Boucau)	100 % conformité en limite qualité 94.4 % conformité Substances sans incidence directe sur la santé
Total prélèvements effectués	- 122 paramètres physico chimique (pesticides, COT, As et CVM) - 618 paramètres biologiques	- 143 paramètres physico chimique - 143 paramètres biologiques

L'EAU POTABLE

LA PROTECTION DE LA RESSOURCE

INDICE DE PROTECTION DES RESSOURCES EN EAU

Cet indicateur permet de suivre la performance atteinte pour assurer une protection effective de la ressource (calculé sur l'ensemble des forages du SM EMMA).



ANIMATION TERRITORIALE

Reconquête et protection de la qualité de la ressource sur l'Aire d'Alimentation des Captages d'Orist (AAC) :

- **3 377 ha**
- **58 %** (1 980 ha) de **surfaces agricoles**
- **62 %** en maïs
- 180 ha environ en agriculture biologique (+3 % SAU vs 2019)
- 730 ha de forêt
- Implications des agriculteurs, coopératives, OPA, institutions...

Actions 2023 :

Via la **Convention spécifique Captages Prioritaires** (entre le Département, la Chambre d'Agriculture, la FD CUMA640, AGROBIO40 et EMMA) : participation financière du Département des Landes et du syndicat EMMA.

- Désherbage mécanique (57 ha)
- Mise en place de vitrines expérimentales de couverts végétaux
- Accompagnements individuels vers l'Agriculture Biologique



Plan d'Action Territorial :

- Finalisation du contrat Re Sources
- Validation de la stratégie, des actions (agricoles et non agricoles) et des implications multiples des partenaires. Signature prévue pour Janvier 2024, pour un PAT 2024-2028

Délégation de l'animation agricole à la Chambre d'Agriculture des Landes : rédaction et signature d'une convention de partenariat CA40/EMMA

Budget 2023 pour la protection de la ressource :

Animation :

- Territoire EMMA : 36 000 € dont 80 % pris en charge par la Région Nouvelle Aquitaine et l'Agence de l'Eau
- Agricole CA40 / 13500 € dont 50 % pris en charge par l'Agence de l'Eau et 20 % d'autofinancement CA40

Actions : prise en charge par EMMA de

- 600 € pour la mise en place de couverts végétaux
- 4431 € pour l'accompagnement au binage

Veille foncière SAFER :

- 1520 € (1/2 année)



L'ASSAINISSEMENT

L'ASSAINISSEMENT COLLECTIF



NOMBRE ABONNES

24 835



500.94

KM DE CANALISATIONS

QUANTITE DE BOUES
TRAITEES EN TONNES



895

INDICE DE CONFORMITE
DE LA PERFORMANCE
DES STEU



98%

NON CONFORMES :

- ORX
- ST JEAN DE MARSACQ

NOMBRE DE CONVENTIONS
DE REJET DE DEVERSEMENT
DES INSDUSTRIELS



- Sté Ennolys,
- Sté Elis

TRAVAUX ASSAINISSEMENT

2023	
Renouvellement réseau	4 638 ml soit 0.92 %
Curage préventif	18 595 ml soit 3.7 % du réseau
Inspection vidéo sur réseau existant	5 959 ml
Nombre de débouchages sur canalisations	32
Nombre de débouchages sur branchements	57
Nombre de branchements	80

Taux de renouvellement des réseaux d'assainissement calculé sur 5 ans :

1.18 %

Taux national : 0.48 % en 2021 (dernière donnée connue)

L'ASSAINISSEMENT

L'ASSAINISSEMENT NON COLLECTIF



NOMBRE ABONNES
7 322



TAUX DE CONFORMITE
69.2 %

NOMBRE DE CONTRÔLES

CONCEPTION



REALISATION



FONCTIONNEMENT



FONCTIONNEMENT
POUR VENTE




CONVENTION
ENTRETIEN



URBANISME

INSTRUCTION DE DOSSIERS

CERTIFICATS
URBANISME




DECLARATION
PREALABLE



PERMIS
D'AMENAGER



PERMIS DE
CONSTRUIRE



TARIFICATION : PRIX DE L'EAU

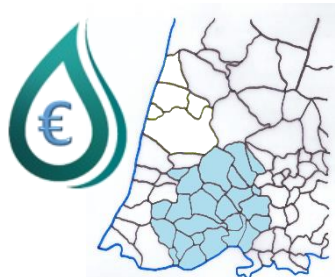
TERRITOIRE MAREMNE ADOUR

PART FIXE

91 €

PART VARIABLE : **396.60 €**

Prix comprenant eau + assainissement



PRIX TTC/120 m³

4,50 €

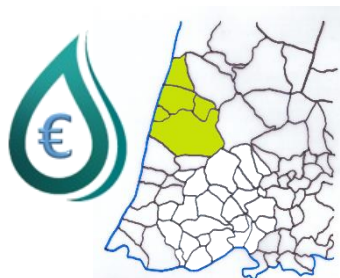
TERRITOIRE MARENSIN

PART FIXE

110 €

PART VARIABLE : **343,92 €**

Prix comprenant eau + assainissement



PRIX TTC/120 m³

4.19 €

PRIX MOYEN DANS LE BASSIN ADOUR GARONNE

4,34 € TTC/m³ (Données 2021)

Pour un foyer de 4 personnes (Prix comprenant eau + assainissement)

TARIFICATION SOCIALE

Mise en place du tarif social sur l'ensemble du territoire EMMA.



Les abonnés du SM EMMA bénéficiant de la CSS (Complémentaire Santé Solidaire) « gratuite » (c'est-à-dire ex CMU-C) seront exonérés de la part fixe de l'eau potable de 51 € soit 58.80 € TTC pour le secteur Marensin et de 27 € HT soit 28.48 €TTC pour le secteur Maremne Adour.

 **386**
Nombre de
Bénéficiaires



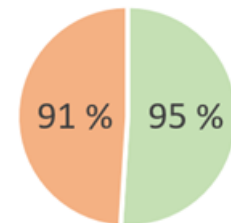
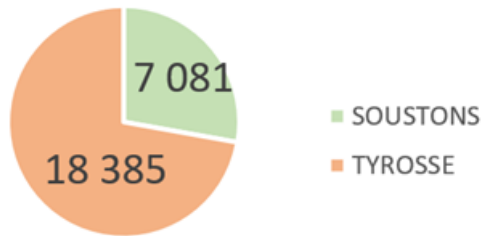
Montant de l'aide
13 113 €

ABONNÉS / COMPTABILITE

APPELS TELEPHONIQUES

TOTAL APPELS EN 2023 : 25 466

% APPELS PRIS



FACTURES

NOMBRE DE FACTURES EMISES	MONTANT TOTAL FACTURE	NOMBRE DE FACTURES ANNULEES	MONTANT FACTURES ANNULEES
51 475	14 361 051 €	270	306 585 €

FACTURES ACTIVES	REGLEMENTS RATTACHES	RATIO	MONTANTS IMPAYES	RATIO
14 054 465 €	13 403 473 €	95.37 %	650 991 €	4.63 %

NOMBRE DE CONTRATS	
	32 222
Nombre de contrats prélevés à échéance	6 762
Nombre de contrats mensualisés	14 140
Ratio prélevés	64.87 %

COMPTABILITE

ECRITURES	NOMBRE
Mandats émis	3 757
Mandats annulés et modifiés	53
Titres	1 300
Titres annulés et modifiés	123

Délai moyen de paiement : 14 jours (hors délai Trésorerie).

FINANCES

RESULTATS EXERCICE BUDGETAIRE

Budget EAU



Fonctionnement		Investissement	
9 867 715 €	Dépenses	4 365 560 €	
10 945 220 €	Recettes	7 110 230 €	
1 077 504 €	Résultat	2 744 670 €	
3 210 439 €	Résultat cumulé	- 175 138 €	

Durée d'extinction de la dette : 3 ans

Budget ASSAINISSEMENT



Fonctionnement		Investissement	
6 262 246 €	Dépenses	3 509 821 €	
7 829 466 €	Recettes	5 041 726 €	
1 567 220 €	Résultat	1 531 904 €	
2 559 378 €	Résultat cumulé	- 90 337 €	

Durée d'extinction de la dette : 0,8 an

Budget ANC



Fonctionnement		Investissement	
86 095 €	Dépenses	0 €	
69 036 €	Recettes	3 233 €	
- 17 059 €	Résultat	3 233 €	
21 788 €	Résultat cumulé	38 434 €	

RESSOURCES HUMAINES

EVOLUTION DES EMPLOIS PERMANENTS

ANNEE	2019	2020	2021	2022	2023
PUBLIC	34	35	35	35	32
PRIVE	16	18	21	22	22
Emploi Avenir	1	0	0	0	0
APPRENTI	1	2	0	0	0
TOTAL	52	55	56	57	54

BILAN SUR LA PARITE

ANNEE	2019	2020	2021	2022	2023
HOMMES	34	36	36	36	34
FEMMES	18	19	20	21	20
TOTAL	52	55	56	57	54

PYRAMIDE DES AGES

